



FEDERACIÓN ESPAÑOLA DE PETANCA

CUENTAS ANUALES DEL EJERCICIO 2018, JUNTO CON  
EL INFORME DE AUDITORÍA EMITIDO POR  
UN AUDITOR INDEPENDIENTE

## INFORME DE AUDITORÍA DE CUENTAS ANUALES EMITIDO POR UN AUDITOR INDEPENDIENTE

A la Asamblea General de la FEDERACIÓN ESPAÑOLA DE PETANCA  
por encargo del Consejo Superior de Deportes

### Opinión

Hemos auditado las cuentas anuales de la FEDERACIÓN ESPAÑOLA DE PETANCA (la Federación), que comprenden el balance al 31 de diciembre de 2018, la cuenta de pérdidas y ganancias, el estado de cambios en el patrimonio neto y la memoria correspondientes al ejercicio terminado en dicha fecha.

En nuestra opinión, las cuentas anuales adjuntas expresan, en todos los aspectos significativos, la imagen fiel del patrimonio y de la situación financiera de la Federación al 31 de diciembre de 2018, así como de sus resultados Correspondientes al ejercicio terminado en dicha fecha, de conformidad con el marco normativo de información financiera que resulta de aplicación (que se identifica en la Nota 2 de la memoria) y, en particular, con los principios y criterios contables contenidos en el mismo.

### Fundamento de la opinión

Hemos llevado a cabo nuestra auditoría de conformidad con la normativa reguladora de la actividad de auditoría de cuentas vigente en España. Nuestras responsabilidades de acuerdo con dichas normas se describen más adelante en la sección *Responsabilidades del auditor en relación con la auditoría de las cuentas anuales* de nuestro informe.

Somos independientes de la Federación de conformidad con los requerimientos de ética, incluidos los de independencia, que son aplicables a nuestra auditoría de las cuentas anuales en España según lo exigido por la normativa reguladora de la actividad de auditoría de cuentas. En este sentido, no hemos prestado servicios distintos a los de la auditoría de cuentas ni han concurrido situaciones o circunstancias que, de acuerdo con lo establecido en la citada normativa reguladora, hayan afectado a la necesaria independencia de modo que se haya visto comprometida.

Consideramos que la evidencia de auditoría que hemos obtenido proporciona una base suficiente y adecuada para nuestra opinión.

### Aspectos más relevantes de la auditoría

Los aspectos más relevantes de la auditoría son aquellos que, según nuestro juicio profesional, han sido considerados como los riesgos de incorrección material más significativos en nuestra auditoría de las cuentas anuales del periodo actual. Estos riesgos han sido tratados en el contexto de nuestra auditoría de las cuentas anuales en su conjunto, y en la formación de nuestra opinión sobre éstas, y no expresamos una opinión por separado sobre esos riesgos.



### *Reconocimiento de ingresos federativos*

Tal y como se indica en la Nota 4 de la memoria adjunta, la Federación sigue el criterio de devengo en el reconocimiento de ingresos. En este sentido, el epígrafe “Importe neto de la cifra de negocios” recoge, fundamentalmente, los ingresos devengados por licencias federativas, cuotas de afiliación de las distintas competiciones deportivas y contratos de publicidad, derechos de imagen, patrocinio, y similares correspondientes a su actividad federativa. Dada la magnitud de dicho epígrafe, hemos considerado esta área como significativa y susceptible de incorrección material, particularmente al cierre del ejercicio en relación con su adecuada imputación temporal, motivo por el cual ha sido considerada como uno de los aspectos más relevantes para nuestra auditoría.

Nuestros procedimientos de auditoría incluyeron, entre otros, el entendimiento de la operativa de la Federación en lo relativo al reconocimiento de ingresos. Adicionalmente, hemos realizado pruebas de detalle consistentes en comprobar los importes registrados por la Federación relativos a sus ingresos con la información disponible en la Federación. Para los ingresos por licencias y cuotas, hemos realizado cálculos globales en función del número de licencias de cada categoría y el precio medio de las mismas. Hemos obtenido una muestra de los contratos vigentes de publicidad, derechos de imagen, patrocinio, y similares y hemos analizado su correcta imputación temporal. Adicionalmente, hemos realizado una revisión analítica de la cuenta de pérdidas y ganancias de la Federación para comprobar la razonabilidad de las operaciones registradas durante el ejercicio. Por otra parte, hemos evaluado la adecuación de la información suministrada por la Federación en las Notas 4 y 24 de la memoria conforme al marco de información financiera aplicable.

### **Responsabilidad del Presidente en relación con las cuentas anuales**

El Presidente es responsable de formular las cuentas anuales adjuntas, de forma que expresen la imagen fiel del patrimonio, de la situación financiera y de los resultados de la Federación, de conformidad con el marco normativo de información financiera aplicable a la entidad en España, y del control interno que considere necesario para permitir la preparación de cuentas anuales libres de incorrección material, debida a fraude o error.

En la preparación de las cuentas anuales, el Presidente es responsable de la valoración de la capacidad de la Federación para continuar como entidad en funcionamiento, revelando, según corresponda, las cuestiones relacionadas con la entidad en funcionamiento y utilizando el principio contable de empresa en funcionamiento excepto si el Presidente tiene intención de liquidar la sociedad o de cesar sus operaciones, o bien no exista otra alternativa realista.

### **Responsabilidades del auditor en relación con la auditoría de las cuentas anuales**

Nuestros objetivos son obtener una seguridad razonable de que las cuentas anuales en su conjunto están libres de incorrección material, debida a fraude o error, y emitir un informe de auditoría que contiene nuestra opinión.

Seguridad razonable es un alto grado de seguridad pero no garantiza que una auditoría realizada de conformidad con la normativa reguladora de la actividad de auditoría de cuentas vigente en España siempre detecte una incorrección material cuando existe. Las incorrecciones pueden deberse a fraude o error y se consideran materiales si, individualmente o de forma agregada, puede preverse razonablemente que influyan en las decisiones económicas que los usuarios toman basándose en las cuentas anuales.

En el Anexo 1 de este informe de auditoría se incluye una descripción más detallada de nuestras responsabilidades en relación con la auditoría de las cuentas anuales. Esta descripción que se encuentra en la página 4 siguiente es parte integrante de nuestro informe de auditoría.

PKF ATTEST Servicios Empresariales, S.L.  
Inscrita en el ROAC con el N° S1520



---

Sofía López  
Inscrita en el ROAC con el N° 21.463

30 de abril de 2019



## Anexo 1 de nuestro informe de auditoría

Adicionalmente a lo incluido en nuestro informe de auditoría, en este Anexo incluimos nuestras responsabilidades respecto a la auditoría de las cuentas anuales.

### Responsabilidades del auditor en relación con la auditoría de las cuentas anuales

Como parte de una auditoría de conformidad con la normativa reguladora de la actividad de auditoría de cuentas vigente en España, aplicamos nuestro juicio profesional y mantenemos una actitud de escepticismo profesional durante toda la auditoría. También:

- Identificamos y valoramos los riesgos de incorrección material en las cuentas anuales, debida a fraude o error, diseñamos y aplicamos procedimientos de auditoría para responder a dichos riesgos y obtenemos evidencia de auditoría suficiente y adecuada para proporcionar una base para nuestra opinión. El riesgo de no detectar una incorrección material debida a fraude es más elevado que en el caso de una incorrección material debida a error, ya que el fraude puede implicar colusión, falsificación, omisiones deliberadas, manifestaciones intencionadamente erróneas, o la elusión del control interno.
- Obtenemos conocimiento del control interno relevante para la auditoría con el fin de diseñar procedimientos de auditoría que sean adecuados en función de las circunstancias, y no con la finalidad de expresar una opinión sobre la eficacia del control interno de la entidad.
- Evaluamos si las políticas contables aplicadas son adecuadas y la razonabilidad de las estimaciones contables y la correspondiente información revelada por el Presidente de la Federación.
- Concluimos sobre si es adecuada la utilización, por el Presidente, del principio contable de empresa en funcionamiento y, basándonos en la evidencia de auditoría obtenida, concluimos sobre si existe o no una incertidumbre material relacionada con hechos o con condiciones que pueden generar dudas significativas sobre la capacidad de la Federación para continuar como entidad en funcionamiento. Si concluimos que existe una incertidumbre material, se requiere que llamemos la atención en nuestro informe de auditoría sobre la correspondiente información revelada en las cuentas anuales o, si dichas revelaciones no son adecuadas, que expresemos una opinión modificada. Nuestras conclusiones se basan en la evidencia de auditoría obtenida hasta la fecha de nuestro informe de auditoría. Sin embargo, los hechos o condiciones futuros pueden ser la causa de que la Federación deje de ser una entidad en funcionamiento.
- Evaluamos la presentación global, la estructura y el contenido de las cuentas anuales, incluida la información revelada, y si las cuentas anuales representan las transacciones y hechos subyacentes de un modo que logran expresar la imagen fiel.
- Nos comunicamos con el Presidente de la Federación en relación con, entre otras cuestiones, el alcance y el momento de realización de la auditoría planificados y los hallazgos significativos de la auditoría, así como cualquier deficiencia significativa del control interno que identificamos en el transcurso de la auditoría.
- Entre los riesgos significativos que han sido objeto de comunicación al Presidente de la Federación, determinamos los que han sido de la mayor significatividad en la auditoría de las cuentas anuales del periodo actual y que son, en consecuencia, los riesgos considerados más significativos.
- Describimos esos riesgos en nuestro informe de auditoría salvo que las disposiciones legales o reglamentarias prohíban revelar públicamente la cuestión.

**FEDERACION ESPAÑOLA DE PETANCA**  
**BALANCE AL CIERRE DEL EJERCICIO 2018**

ACTIVO	Notas Memoria	2018	2017
<b>A) ACTIVO NO CORRIENTE</b>		<b>8.439,17 €</b>	<b>95.263,84 €</b>
<b>I. Inmovilizado Intangible</b>	<b>4b</b>	<b>0,00 €</b>	<b>0,00 €</b>
1. Desarrollo			
2. Concesiones			
3. Patentes, licencias, marcas y similares			
4. Fondo de comercio			
5. Aplicaciones Informáticas		0,00 €	0,00 €
6. Otro Inmovilizado Intangible			
7. Derechos sobre Organización Acontecimientos Deportivos			
<b>II. Inmovilizado material</b>	<b>4a y 5</b>	<b>7.139,17 €</b>	<b>95.263,84 €</b>
1. Terrenos y construcciones	4a y 5	0,00 €	91.941,87 €
2. Instalaciones Técnicas y otro Inmovilizado Material	4a y 5	7.139,17 €	3.321,97 €
3. Inmovilizado en curso y anticipos			
<b>III. Inversiones Inmobiliarias</b>		<b>0,00 €</b>	<b>0,00 €</b>
1. Terrenos			
2. Construcciones			
<b>IV. Inversiones en empresas del grupo y asociadas a largo plazo</b>		<b>0,00 €</b>	<b>0,00 €</b>
1. Instrumentos de patrimonio			
2. Créditos a entidades			
3. Valores representativos de deuda			
4. Derivados			
5. Otros activos financieros			
<b>V. Inversiones financieras a largo plazo</b>	<b>8</b>	<b>1.300,00 €</b>	<b>0,00 €</b>
1. Instrumentos de patrimonio			
2. Créditos a terceros			
3. Valores representativos de deuda			
4. Derivados			
5. Otros activos financieros		1.300,00 €	
<b>VI. Activos por impuesto diferido</b>			
<b>B) ACTIVO CORRIENTE</b>		<b>111.599,41 €</b>	<b>75.546,24 €</b>
<b>I. Activos no corrientes mantenidos para la venta</b>			
<b>II. Existencias</b>		<b>0,00 €</b>	<b>0,00 €</b>
1. Material deportivo			
2. Bienes destinados a la venta y otros aprovisionamientos			
3. Productos en curso			
4. Productos terminados			
5. Subproductos, residuos y materiales recuperados			
6. Anticipos a proveedores			
<b>III. Deudores comerciales y otras cuentas a cobrar</b>		<b>39.392,73 €</b>	<b>349,35 €</b>
1. Afiliados y otras entidades deportivas	4d y 8	691,15 €	336,80 €
2. Clientes, empresas del grupo y asociadas			
3. Deudores varios.	8	29.206,02 €	
4. Personal	8	362,35 €	
5. Activos por impuesto corriente	8 y 12	12,55 €	12,55 €
6. Otros créditos con las Administraciones Públicas	12	9.120,66 €	
<b>IV. Inversiones en empresas del grupo y asociadas a corto plazo</b>		<b>0,00 €</b>	<b>0,00 €</b>
1. Instrumentos de patrimonio			
2. Créditos a empresas			
3. Valores representativos de Deuda			
4. Derivados			
5. Otros activos financieros			
<b>V. Inversiones financieras a corto plazo</b>	<b>8</b>	<b>0,00 €</b>	<b>0,00 €</b>
1. Instrumentos de patrimonio			
2. Créditos a empresas			
3. Valores representativos de deuda			
4. Derivados			
5. Otros activos financieros			
<b>VI. Periodificaciones a corto plazo</b>		<b>4.192,65 €</b>	
<b>VII. Efectivo y otros activos líquidos equivalentes</b>	<b>4g y 8</b>	<b>68.014,03 €</b>	<b>75.196,89 €</b>
1. Tesorería		68.014,03 €	75.196,89 €
2. Otros activos líquidos equivalentes			
<b>TOTAL ACTIVO (A+B)</b>		<b>120.038,58 €</b>	<b>170.810,08 €</b>



**FEDERACION ESPAÑOLA DE PETANCA**  
**BALANCE AL CIERRE DEL EJERCICIO 2018**

PATRIMONIO NETO Y PASIVO	Notas Memoria	2018	2017
<b>A) PATRIMONIO NETO</b>		<b>109.675,74 €</b>	<b>163.765,79 €</b>
<b>A-1) Fondos propios</b>	10	<b>104.675,74 €</b>	<b>163.438,29 €</b>
I. Fondo social	10	182.673,18 €	182.673,18 €
II. Prima de emisión			
III. Reservas			
IV. (Acciones y participaciones en patrimonio propias)			
V. Resultados de Ejercicios Anteriores	3	-19.234,89 €	0,00 €
1. Remanente			
2. (Resultados negativos de ejercicios anteriores)	3	-19.234,89 €	0,00 €
VI. Otras aportaciones de socios			
<b>VII. Resultado del ejercicio</b>	<b>3</b>	<b>-58.762,55 €</b>	<b>-19.234,89 €</b>
VIII. (Dividendo a cuenta)			
IX. Otros instrumentos de patrimonio neto			
<b>A-2) Ajustes por cambio de valor</b>		<b>0,00 €</b>	<b>0,00 €</b>
I. Activos financieros disponibles para la venta			
II. Operaciones de cobertura			
III. Otros			
<b>A-3) Subvenciones, Donaciones y legados recibidos</b>	<b>4l y 11</b>	<b>5.000,00 €</b>	<b>327,50 €</b>
<b>B) PASIVO NO CORRIENTE</b>		<b>0,00 €</b>	<b>0,00 €</b>
<b>I. Provisiones a largo plazo</b>			
1. Obligaciones por prestaciones a largo plazo al personal			
2. Actuaciones medioambientales			
3. Provisiones por reestructuración			
4. Otras Provisiones			
<b>II. Deudas a largo plazo</b>	<b>4e y 9</b>	<b>0,00 €</b>	<b>0,00 €</b>
1. Obligaciones y otros valores negociables			
2. Deudas con entidades de crédito			
3. Acreedores por arrendamiento financiero			
4. Derivados			
5. Otros pasivos financieros			
<b>III. Deudas con empresas del grupo y asociadas a largo plazo</b>			
<b>IV. Pasivos por impuesto diferido</b>			
<b>V. Periodificaciones a largo plazo</b>			
<b>C) PASIVO CORRIENTE</b>		<b>10.362,84 €</b>	<b>7.044,29 €</b>
<b>I. Pasivos vinculados con activos no corrientes mantenidos para la venta</b>			
<b>II. Provisiones a corto plazo</b>			
<b>III. Deudas a corto plazo</b>	<b>4e y 9</b>	<b>0,00 €</b>	<b>0,00 €</b>
1. Obligaciones y otros valores negociables			
2. Deuda con entidades de crédito			
3. Acreedores por arrendamiento financiero			
4. Derivados			
5. Otros pasivos financieros			
<b>IV. Deudas con empresas del grupo y asociadas a corto plazo</b>			
<b>V. Acreedores comerciales y otras cuentas a pagar</b>		<b>10.362,84 €</b>	<b>7.044,29 €</b>
1. Proveedores	<b>4e y 9</b>	6.218,76 €	876,76 €
2. Afiliados y otras entidades deportivas			1.108,15 €
3. Acreedores varios		0,00 €	180,00 €
4. Personal (remuneraciones pendientes de pago)			78,32 €
5. Pasivos por impuesto corriente			
6. Otras deudas con las Administraciones Públicas	12	4.144,08 €	4.801,06 €
7. Anticipos de clientes			
<b>VI. Periodificaciones a corto plazo</b>			
<b>TOTAL PATRIMONIO NETO Y PASIVO (A+B+C)</b>		<b>120.038,58 €</b>	<b>170.810,08 €</b>

FEDERACION ESPAÑOLA DE PETANCA

CUENTA DE PÉRDIDAS Y GANANCIAS CORRESPONDIENTE AL EJERCICIO TERMINADO EL 31 DE DICIEMBRE DE 2018

	Notas Memoria	2018	2017
<b>A) OPERACIONES CONTINUADAS</b>			
<b>1. Importe neto de la cifra de negocios</b>		299.118,65 €	165.359,38 €
a) Ingresos federales y ventas	13.1	299.118,65 €	165.359,38 €
b) Prestaciones de servicios			
<b>2. Variación de existencias de productos terminados y en curso de fabricación</b>			
<b>3. Trabajos realizados por la entidad para su activo</b>			
<b>4. Aprovisionamientos</b>	13.2	-22.846,83 €	-11.110,09 €
a) Consumos de material deportivo		-22.846,83 €	-11.110,09 €
b) Consumos de bienes destinados a la venta y otros aprovisionamientos			
c) Trabajos realizados por otras empresas			
d) Deterioro de material deportivo, bienes destinados a la venta y otros aprovisionamientos			
<b>5. Otros ingresos de explotación</b>	13.1	161.859,51 €	175.754,55 €
a) Ingresos accesorios y otros de gestión corriente	13.1	367,38 €	460,09 €
b) Subvenciones de explotación incorporadas al resultado del ejercicio	13.1	161.492,13 €	175.294,46 €
<b>6. Gastos de personal</b>	13.2	-66.564,28 €	-67.595,65 €
a) Sueldos, salarios y asimilados	13.2	-50.260,00 €	-54.099,42 €
b) Cargas sociales	13.2	-16.304,28 €	-13.496,23 €
c) Provisiones			
<b>7. Otros gastos de explotación</b>		-386.509,16 €	-279.002,54 €
a) Servicios exteriores	13.2	-130.427,67 €	-89.934,00 €
b) Tributos			
c) Pérdidas, donativo y variación de provisiones por operaciones comerciales			
d) Otros gastos de gestión corriente	13.2	-256.081,49 €	-189.068,54 €
<b>8. Amortización de Inmovilizado</b>	13.2 y 5	-1.567,33 €	-3.563,04 €
<b>9. Imputación de subvenciones de inmovilizado no financiero y otras</b>	13.1	327,50 €	922,50 €
<b>10. Excesos de provisiones</b>			
<b>11. Deterioro y resultado por enajenación de inmovilizado</b>	13.2	-42.580,61 €	0,00 €
a) Deterioros y pérdidas			
b) Resultados por enajenaciones y otras	13.2	-42.580,61 €	
<b>A.1) RESULTADO DE EXPLOTACIÓN (1+2+3+4+5+6+7+8+9+10+11)</b>		<b>-58.762,55 €</b>	<b>-19.234,89 €</b>
<b>12. Ingresos financieros</b>		0,00 €	0,00 €
a) De participaciones en instrumentos de patrimonio		0,00 €	0,00 €
a1) En partes vinculadas			
a2) En terceros			
b) De valores negociables y otros instrumentos financieros		0,00 €	0,00 €
b1) En partes vinculadas			
b2) En terceros			
<b>13. Gastos financieros</b>		0,00 €	0,00 €
a) Por deudas con partes vinculadas			
b) Por deudas con terceros			
c) Por actualización de provisiones			
<b>14. Variación de valor razonable en instrumentos financieros</b>		0,00 €	0,00 €
a) Cartera de negociación y otros			
b) Imputación al resultado del ejercicio por activos financieros disponibles para la venta			
<b>15. Diferencias de cambio</b>			
<b>16. Deterioro y resultado por enajenaciones de instrumentos financieros</b>		0,00 €	0,00 €
a) Deterioros y pérdidas			
b) Resultados por enajenaciones y otras			
<b>A.2) RESULTADO FINANCIERO (12+13+14+15+16)</b>		<b>0,00 €</b>	<b>0,00 €</b>
<b>A.3) RESULTADO ANTES DE IMPUESTOS (A.1+A.2)</b>		<b>-58.762,55 €</b>	<b>-19.234,89 €</b>
<b>17. Impuesto sobre beneficios</b>			
<b>A.4) RESULTADO DEL EJERCICIO PROCEDENTE DE OPERACIONES CONTINUADAS (A.3+17)</b>		<b>-58.762,55 €</b>	<b>-19.234,89 €</b>
<b>B) OPERACIONES INTERRUMPIDAS</b>			
<b>18. Resultado del ejercicio procedente de operaciones interrumpidas neto de impuestos</b>			
<b>A.5) RESULTADO DEL EJERCICIO (A.4+18)</b>		<b>-58.762,55 €</b>	<b>-19.234,89 €</b>



## ESTADO DE CAMBIOS EN EL PATRIMONIO NETO

### A) ESTADO DE INGRESOS Y GASTO RECONOCIDOS CORRESPONDIENTE AL EJERCICIO 2018

	Notas memoria	2.018	2.017
<b>A) Resultado de la cuenta de pérdidas y ganancias</b>	<b>3</b>	<b>(58.762,55)</b>	<b>(19.234,89)</b>
<b>Ingresos y gastos imputados directamente al patrimonio neto</b>	.	.	.
<b>I. Por valoración instrumentos financieros.</b>	.	.	.
1. Activos financieros disponibles para la venta.	.	.	.
2. Otros ingresos/gastos.	.	.	.
<b>II. Por coberturas de flujos de efectivo.</b>	.	.	.
<b>III. Subvenciones, donaciones y legados recibidos.</b>	.	5.000,00	.
<b>IV. Por ganancias y pérdidas actuariales y otros ajustes.</b>	.	.	.
<b>V. Efecto impositivo.</b>	.	.	.
<b>B) Total ingresos y gastos imputados directamente en el patrimonio neto (I+II+III+IV+V)</b>	.	<b>5.000,00</b>	<b>0,00</b>
<b>Transferencias a la cuenta de pérdidas y ganancias</b>	.	.	.
<b>VI. Por valoración de instrumentos financieros.</b>	.	.	.
1. Activos financieros disponibles para la venta.	.	.	.
2. Otros ingresos/gastos.	.	.	.
<b>VII. Por coberturas de flujos de efectivo.</b>	.	.	.
<b>VIII. Subvenciones, donaciones y legados recibidos.</b>	<b>11</b>	<b>(327,50)</b>	<b>(922,50)</b>
<b>IX. Efecto impositivo.</b>	.	.	.
<b>C) Total transferencias a la cuenta de pérdidas y ganancias (VI+VII+VIII+IX)</b>	.	<b>(327,50)</b>	<b>(922,50)</b>
<b>TOTAL DE INGRESOS Y GASTOS RECONOCIDOS (A + B + C)</b>	.	<b>(54.090,05)</b>	<b>(20.157,39)</b>

**B) ESTADO TOTAL DE CAMBIOS EN EL PATRIMONIO NETO CORRESPONDIENTE AL EJERCICIO 2018**

	Fondo Social	Resultado de ejercicios anteriores	Resultado del ejercicio	Subvenciones donaciones y legados recibidos	TOTAL
Notas Memoria			3 y 10	11	
<b>B. SALDO AJUSTADO, INICIO DEL AÑO 2017</b>	<b>166.170,71</b>	<b>0,00</b>	<b>16.502,47</b>	<b>1.250,00</b>	<b>183.923,18</b>
I. Total ingresos y gastos reconocidos.			(19.234,89)	(922,50)	(20.157,39)
II. Operaciones con socios o propietarios.					
1. Aumentos de capital.					
2. ( - ) Reducciones de capital.					
3. Otras operaciones con socios o propietarios.					
III. Otras variaciones del patrimonio neto.	16.502,47		(16.502,47)		0,00
<b>C. SALDO, FINAL DEL AÑO 2017</b>	<b>182.673,18</b>	<b>0,00</b>	<b>(19.234,89)</b>	<b>327,50</b>	<b>163.765,79</b>
I. Ajustes por cambios de criterio 2016					
II. Ajustes por errores 2016					
<b>D. SALDO AJUSTADO, INICIO DEL AÑO 2018</b>	<b>182.673,18</b>	<b>0,00</b>	<b>(19.234,89)</b>	<b>327,50</b>	<b>163.765,79</b>
I. Total ingresos y gastos reconocidos.			(58.762,55)	4.672,50	(54.090,05)
II. Operaciones con socios o propietarios.					
1. Aumentos de capital.					
2. ( - ) Reducciones de capital.					
3. Otras operaciones con socios o propietarios.					
III. Otras variaciones del patrimonio neto.		(19.234,89)	19.234,89		0,00
<b>E. SALDO, FINAL DEL AÑO 2018</b>	<b>182.673,18</b>	<b>(19.234,89)</b>	<b>(58.762,55)</b>	<b>5.000,00</b>	<b>109.675,74</b>



# FEDERACION ESPAÑOLA DE PETANCA

## MEMORIA ABREVIADA 2018

### 1.- NATURALEZA DE LA ENTIDAD.

La Federación Española de Petanca, es una entidad privada de utilidad pública que, sin ánimo de lucro reúne dentro del Territorio Español, a deportistas, técnicos, jueces/árbitros, Clubes, Federaciones Territoriales y otros colectivos dedicados a la práctica de la Petanca, siendo su objeto la promoción, organización y desarrollo en las dos modalidades deportivas Petanca y Bochas.

La Federación Española de Petanca goza de personalidad jurídica propia y de plena capacidad de obrar para el cumplimiento de sus fines, ejerce por delegación funciones de carácter administrativo, en calidad de agente colaborador de la Administración pública, y se rige por las disposiciones contenidas en la Ley 10/1990, de 15 de Octubre, del Deporte, en el Real Decreto 1835/1991, de 20 de diciembre, sobre Federaciones deportivas españolas y en las correspondientes normas de desarrollo de ambos cuerpos legales; por sus Estatutos vigentes desde el 8 de mayo de 1986,, sus Reglamentos específicos, y por los acuerdos válidamente adoptados por sus Órganos de Gobierno y representación.

El domicilio social de la Federación Española de Petanca (C.I.F. Q-2878050J) está en la calle Antonio Lopez, 59 – entreplanta puerta A – 28019, Madrid.

La organización territorial de la Federación Española de Petanca se ajusta a la del Estado en Comunidades Autónomas.

### 2. BASES DE PRESENTACIÓN DE LAS CUENTAS ANUALES.

#### a) Imagen fiel

Las cuentas anuales se han preparado a partir de los registros contables de la Entidad y se presentan de acuerdo con la legislación mercantil vigente y con las normas establecidas en el Plan General de Contabilidad aprobado mediante Real Decreto 1514/2007, aplicando las modificaciones introducidas al mismo mediante el Real Decreto 1159/2010, de 17 de septiembre, y el Real Decreto 602/2016 con objeto de mostrar la imagen fiel del patrimonio, de la situación financiera y de los resultados de la Sociedad, así como la veracidad de los flujos incorporados en el estado de flujos de efectivo

Los estados financieros adjuntos corresponden a la Federación Española de Petanca y no incluyen ningún activo, pasivo, ingreso o gasto de las Federaciones Autonómicas, debido a que todas ellas gozan de personalidad jurídica propia.

La Asamblea General aprobó las Cuentas Anuales de 2017 con fecha 15 de diciembre de 2018

#### b) Aspectos críticos de la valoración y estimación de la incertidumbre

En la preparación de las cuentas anuales de la Federación, los órganos de gobierno no han tenido que utilizar juicios, estimaciones y asunciones que afectan a la aplicación de las políticas contables y a los saldos de activos, pasivos, ingresos y gastos y al desglose de activos y pasivos contingentes a la fecha de emisión de las presentes cuentas anuales.

#### c) Principios contables

Las Cuentas Anuales se presentan según los principios y criterios contables generalmente aceptados. Y de Adaptación al Nuevo Plan General Contable. De acuerdo con los principios anteriormente mencionados, la Federación presenta las Cuentas Anuales que figuran en las presentes páginas.

**FEDERACION ESPAÑOLA DE PETANCA  
MEMORIA ABREVIADA 2018**

**d) Comparación de la información**

Las Cuentas Anuales del ejercicio terminado al 31 de diciembre del 2018 se presentan de conformidad con las disposiciones del Plan General Contable aprobado por el Real Decreto 1514/2007 de 16 de noviembre.

En la elaboración de las cuentas anuales de los ejercicios 2018 y 2017, se han aplicado los mismos criterios y normas contables, motivo por el que las cifras contenidas en el Balance de Situación y en la Cuenta de Resultados que se adjuntan, son directamente comparables.


De acuerdo con la legislación mercantil, se presenta, a efectos comparativos, con cada una de las partidas del balance abreviado, de la cuenta abreviada de pérdidas y ganancias y del estado abreviado de cambios en el patrimonio neto, además de las cifras del ejercicio 2018, las correspondientes al ejercicio anterior. En la memoria también se incluye información cuantitativa del ejercicio anterior, salvo cuando una norma contable específicamente establece que no es necesario.

**e) Elementos recogidos en varias partidas**

En las Cuentas Anuales del ejercicio los elementos patrimoniales que se registran en varias cuentas son las establecidas en la propia normativa contable al objeto de segregar los activos y pasivos corrientes y no corrientes.

**3. DISTRIBUCIÓN DEL RESULTADO**

La propuesta de distribución del resultado que la Junta Directiva someterá a la aprobación de la Asamblea General es la siguiente:



Euros	2018	2017
<b>Base de reparto</b>		
Saldo de la cuenta de pérdidas y ganancias (superávit)		
Saldo de la cuenta de pérdidas y ganancias (déficit)	58.762,55	19.234,89
<b>Total</b>	<b>58.762,55</b>	<b>19.234,89</b>
<b>Aplicación</b>		
Resultados negativos ejercicios anteriores	58.762,55	19.234,89
<b>Total</b>	<b>58.762,55</b>	<b>19.234,89</b>

**4. NORMAS DE REGISTRO Y VALORACIÓN**

Los criterios contables más significativos aplicados en la formulación de las Cuentas Anuales son los siguientes:

**a) Inmovilizaciones materiales**

Los bienes comprendidos en el inmovilizado material se encuentran valorados a su precio de adquisición, minorado por la amortización acumulada y por las posibles pérdidas por deterioro de su valor. Los impuestos indirectos que gravan los elementos de inmovilizado sólo se incluyen en el precio de adquisición o producción cuando no sean recuperables directamente de la Hacienda Pública.

Se incluyen en el precio de adquisición o coste de producción los gastos financieros de financiación específica o genérica devengados antes de la puesta en condiciones de funcionamiento de aquellos activos que necesiten más de un año para estar en condiciones de uso.



**FEDERACION ESPAÑOLA DE PETANCA**  
**MEMORIA ABREVIADA 2018**

Las reparaciones que no representan una ampliación de la vida útil y los gastos de mantenimiento son cargados directamente a la cuenta de pérdidas y ganancias. Los costes de ampliación o mejora que dan lugar a una mayor duración del bien son capitalizados como mayor valor del mismo.

El gasto por depreciación se registra en la cuenta de pérdidas y ganancias. Los elementos son amortizados desde el momento en el que están disponibles para su puesta en funcionamiento. La dotación anual a la amortización se calcula por el método lineal en función de la vida útil estimada de los diferentes bienes, la cual es como sigue:

Concepto	Vida útil	Porcentaje
Construcciones	50 años	2%
Instalaciones y equipos deportivos	4 años	25%
Mobiliario y enseres	10 años	10%
Equipos de procesos de información	4 años	25%

En cada cierre de ejercicio, la Sociedad revisa los valores residuales, las vidas útiles y los métodos de amortización del inmovilizado material y, si procede, se ajustan de forma prospectiva.

El valor neto de las Inmovilizaciones Materiales a cierre del ejercicio 2017 ascendía a 95.263,84 euros y a cierre del presente ejercicio 2018 asciende a 7.139,17 euros.

**b) Inmovilizado intangible**

Los activos intangibles se encuentran valorados por su precio de adquisición o por su coste de producción, minorado por la amortización acumulada y por las posibles pérdidas por deterioro de su valor. Un activo intangible se reconoce como tal si y solo si es probable que genere beneficios futuros a la Federación y que su coste pueda ser valorado de forma fiable.

Se incluyen en el precio de adquisición o coste de producción los gastos financieros de financiación específica o genérica devengados antes de la puesta en condiciones de funcionamiento de aquellos activos que necesitan más de un año para estar en condiciones de uso.

- Aplicaciones Informáticas

Las aplicaciones informáticas se encuentran valoradas a su precio de adquisición, el cual incluye los gastos adicionales que se producen hasta la puesta en condiciones de funcionamiento, no incluyendo los gastos financieros.

La dotación anual a la amortización se calcula por el método lineal en función de la vida útil estimada de los diferentes bienes, la cual es como sigue:

Concepto	Vida útil	Porcentaje
Aplicaciones Informáticas	4 años	25%

**c) Arrendamientos**

Los contratos se califican como arrendamientos financieros cuando de sus condiciones económicas se deduce que se transfieren al arrendatario sustancialmente todos los riesgos y beneficios inherentes a la propiedad del activo objeto del contrato. En caso contrario, los contratos se clasifican como arrendamientos operativos.

Los pagos por arrendamientos operativos se registran como gastos en la cuenta de pérdidas y ganancias cuando se devengan.

**d) Activos financieros**

Los activos financieros de la Federación, a efectos de su valoración, se clasifican en alguna de las siguientes categorías:



## FEDERACION ESPAÑOLA DE PETANCA MEMORIA ABREVIADA 2018

### 1. *Préstamos y partidas a cobrar*

La valoración inicial de los activos financieros se realiza por su valor razonable. El valor razonable es, salvo evidencia en contrario, el precio de la transacción, que equivale al valor razonable de la contraprestación entregada más los costes de transacción que le sean directamente atribuibles, con la excepción de que para los activos financieros mantenidos para negociar y para otros activos financieros a valor razonable con cambio en la cuenta de pérdidas y ganancias, los costes de transacción que le sean directamente atribuibles son imputados directamente a la cuenta de pérdidas y ganancias del ejercicio en el cual se produce la adquisición del activo financiero. Adicionalmente para los activos financieros mantenidos para negociar y para los disponibles para la venta formaran parte de la valoración inicial el importe de los derechos preferentes de suscripción y similares que en su caso se hayan adquirido.

#### Deudas comerciales y no comerciales

Los activos financieros correspondientes a créditos por operaciones comerciales y no comerciales, en su reconocimiento inicial en el balance, se registran por su valor razonable, siendo posteriormente valorados a coste amortizado utilizando un tipo de interés efectivo. El valor en libros de estos activos financieros se corrige con cargo a la cuenta de pérdidas y ganancias por la diferencia entre el importe que se estima recuperar de las cuentas a cobrar y el valor por el que se encuentran registrados.

### 2. *Otros activos financieros*

Las fianzas entregadas se registran en el balance de situación por su valor nominal, dado que el efecto de descontar al valor actual los flujos de efectivo futuros no resulta un importe significativo.

#### Intereses y dividendos recibidos de activos financieros

Los intereses y dividendos de activos financieros devengados con posterioridad al momento de la adquisición se reconocen como ingresos en la cuenta de pérdidas y ganancias. Los intereses deben reconocerse utilizando el método del tipo de interés efectivo y los dividendos cuando se declare el derecho a recibirlo.

A estos efectos, en la valoración inicial de los activos financieros se registran de forma independiente, atendiendo a su vencimiento, el importe de los intereses explícitos devengados y no vencidos en dicho momento así como el importe de los dividendos acordados por el órgano competente en el momento de la adquisición. A estos efectos, se entiende por «intereses explícitos» aquellos que se obtienen de aplicar el tipo de interés contractual del instrumento financiero.

Asimismo, cuando los dividendos distribuidos proceden inequívocamente de resultados generados con anterioridad a la fecha de adquisición porque se hayan distribuido importes superiores a los beneficios generados por la participada desde la adquisición, no se reconocen como ingresos, y minoran el valor contable de la inversión.

#### Cancelación de activos financieros

Los activos financieros se dan de baja del balance cuando han expirado los derechos contractuales sobre los flujos de efectivo del activo financiero o cuando se transfieren, siempre que en dicha transferencia se transmitan sustancialmente los riesgos y beneficios inherentes a su propiedad o, no habiendo transferido ni retenido sustancialmente dichos riesgos y beneficios, se ha transferido el control del mismo.

### e) **Pasivos financieros**

Los instrumentos emitidos se han clasificado como pasivos financieros, en su totalidad o en una de sus partes, siempre que de acuerdo con su realidad económica supongan para la empresa una obligación contractual, directa o indirecta, de entregar efectivo u otro activo financiero, o de intercambiar activos o pasivos financieros con terceros en condiciones potencialmente desfavorables.

La Federación ha clasificado los pasivos financieros, a efectos de su valoración, en alguna de las siguientes categorías:



## FEDERACION ESPAÑOLA DE PETANCA MEMORIA ABREVIADA 2018

### 1. *Débitos y partidas a pagar.*

Los préstamos y similares se registran inicialmente por el efectivo recibido, neto de los costes incurridos en la transacción. En periodos posteriores, estas obligaciones de financiación se valoran a su coste amortizado, utilizando el método del tipo de interés efectivo.

El resto de pasivos financieros originados por la compra de bienes y servicios por operaciones de tráfico y otros debidos por operaciones no comerciales que no son instrumentos derivados se registran inicialmente por su valor razonable y posteriormente se valoran por su coste amortizado.

Los pasivos financieros con vencimiento inferior a 12 meses contados a partir de la fecha del balance de situación se clasifican como corrientes, mientras que aquellos que con vencimiento superior se clasifican como no corrientes.

Los intereses devengados se contabilizan en la cuenta de pérdidas y ganancias, aplicando el método del tipo de interés efectivo.

#### Cancelación de pasivos financieros

Los pasivos financieros son dados de baja cuando se extinguen, es decir, cuando la obligación derivada del pasivo haya sido pagada o cancelada, o bien haya expirado.

#### f) **Existencias**

Las existencias se valoran a su precio de adquisición o coste de producción determinado según el criterio del precio o coste medio ponderado. El precio de adquisición incluye el importe facturado por el vendedor después de deducir cualquier descuento, rebaja en el precio u otras partidas similares, y todos los gastos adicionales producidos hasta que los bienes se hallen ubicados para su venta, tales como transportes, aranceles de aduanas, seguros y otros directamente atribuibles a la adquisición de las existencias.

Cuando el valor neto realizable de las existencias sea inferior a su precio de adquisición o a su coste de producción, se efectúan las oportunas correcciones valorativas reconociéndolas como un gasto en la cuenta de pérdidas y ganancias.

#### g) **Efectivo y otros activos líquidos equivalentes**

Este epígrafe incluye el efectivo en caja, las cuentas corrientes bancarias y los depósitos y adquisiciones temporales de activos que cumplen con todos los siguientes requisitos:

- Son realizables en efectivo.
- En el momento de su adquisición su vencimiento no era superior a tres meses.
- No están sujetos a un riesgo significativo de cambio de valor.
- Forman parte de la política de gestión normal de tesorería de la Federación.

#### h) **Impuesto sobre beneficios**

La Federación está acogida a la Ley 49/2002 de 23 de diciembre de 2003, sobre el régimen fiscal de las entidades sin fines lucrativos y de los incentivos fiscales al mecenazgo; debido a esta ley, la Federación se ha acogido al régimen especial de tributación por el Impuesto sobre Fundaciones previsto en dicha Ley al cumplir los requisitos establecidos para ello. De acuerdo con lo indicado y a la exención concedida por la Agencia Tributaria, la Federación queda, pues, exenta de tributación por los resultados obtenidos en el ejercicio de las actividades que constituyen su objeto fundacional o finalidad específica, así como por las rentas procedentes del patrimonio mobiliario e inmobiliario de la Federación, como son los dividendos y participaciones en beneficios de Fundaciones y las derivadas de adquisiciones o de transmisiones, por cualquier título, de bienes y derechos, siempre que unas y otras se obtengan o realicen en cumplimiento de objeto social o finalidad específica.



## FEDERACION ESPAÑOLA DE PETANCA MEMORIA ABREVIADA 2018

### i) Clasificación de los activos y pasivos entre corrientes y no corrientes

Los activos y pasivos se presentan en el balance clasificados entre corrientes y no corrientes. A estos efectos, los activos y pasivos se clasifican como corrientes cuando están vinculados al ciclo normal de explotación de la Federación y se esperan vender, consumir, realizar o liquidar en el transcurso del mismo; son diferentes a los anteriores y su vencimiento, enajenación o realización se espera que se produzca en el plazo máximo de un año; se mantienen con fines de negociación o se trata de efectivo y otros activos líquidos equivalentes cuya utilización no está restringida por un periodo superior a un año.

### j) Gastos e Ingresos

Los ingresos y gastos se imputan en función de la corriente real de bienes y servicios que representan y con independencia del momento en que se produce la corriente monetaria o financiera derivada de ellos.

#### Ingresos por ventas y prestaciones de servicios

Los ingresos procedentes de la venta de bienes y de la prestación de servicios se valoran por el valor razonable de la contrapartida, recibida o por recibir, derivada de los mismos, deducido: el importe de cualquier descuento, rebaja en el precio u otras partidas similares que la empresa pueda conceder, así como los impuestos indirectos que gravan las operaciones y que son repercutibles a terceros. Se incluye como mayor valor de los ingresos los intereses incorporados a los créditos comerciales con vencimiento no superior a un año que no tengan un tipo de interés contractual, debido a que el efecto de no actualizar los flujos de efectivo no es significativo.

El reconocimiento de los ingresos se efectúa en función de los contratos o acuerdos suscritos, las subvenciones corrientes se realizan de acuerdo a la resolución de concesión por parte del Consejo Superior de Deportes

Cuando el resultado de una transacción que implique la prestación de servicios no pueda ser estimado de forma fiable, se reconocerán ingresos, sólo en la cuantía en que los gastos reconocidos se consideren recuperables.

Los ingresos por licencias se reconocen cuando se ha procedido a la emisión de la factura pertinente, siendo vigente la cobertura de la misma a partir del momento del cobro de la licencia correspondiente

### k) Provisiones y contingencias.

Las provisiones se reconocen en el balance cuando la Federación tiene una obligación presente (ya sea por disposición legal o contractual, o por una obligación implícita o tácita) como resultado de sucesos pasados y se estima probable que suponga la salida de recursos que incorporen beneficios económicos futuros para su liquidación.

Las provisiones se valoran por el valor actual de la mejor estimación posible del importe necesario para cancelar o transferir a un tercero la obligación, registrándose los ajustes que surjan por la actualización de la provisión como un gasto financiero conforme se vayan devengando. Para aquellas provisiones con vencimiento inferior o igual a un año, y el efecto financiero no sea significativo, no se lleva a cabo ningún tipo de descuento. Las provisiones se revisan a la fecha de cierre de cada balance y son ajustadas con el objetivo de reflejar la mejor estimación actual del pasivo correspondiente en cada momento

En aquellas situaciones en el que se vayan a recibir compensaciones de un tercero en el momento de liquidar la obligación y siempre que no existan dudas de que dicho reembolso será percibido, se contabiliza un activo que no supone una minoración del importe de la deuda. El importe por el que se registra el citado activo no podrá exceder del importe de la obligación registrada contablemente. Sólo en aquel caso en que existe un vínculo legal o contractual, por el que se ha exteriorizado parte del riesgo, y en virtud del cual la empresa no esté obligada a responder, se ha tenido en cuenta en la estimación del importe de la provisión.



**FEDERACION ESPAÑOLA DE PETANCA**  
**MEMORIA ABREVIADA 2018**

**l) Subvenciones, donaciones y legados**

Las subvenciones, donaciones y legados no reintegrables se registrarán inicialmente como ingresos directamente imputados al patrimonio neto y se reconocerán en la cuenta de pérdidas y ganancias como ingresos sobre una base sistemática y racional de forma correlacionada con los gastos derivados.

Aquellas que tengan carácter reintegrable se registrarán como pasivos de la empresa hasta que adquieran la condición de no reintegrables.

Las subvenciones, donaciones y legados de carácter monetario se valoran por el valor razonable del importe concedido, y las de carácter no monetario o en especie se valoran por el valor razonable del bien recibido.

**m) Medio ambiente**

Los gastos derivados de actuaciones empresariales encaminadas a la protección y mejora del medio ambiente se contabilizan como gasto del ejercicio en que se incurren. Cuando suponen incorporaciones al inmovilizado material, cuyo fin sea la minimización del impacto medioambiental y la protección y mejora del medio ambiente, se contabilizan como mayor valor del inmovilizado.

**5. INMOVILIZACIONES MATERIALES**

La composición de este epígrafe, así como su movimiento durante los ejercicios 2018 y 2017, ha sido el siguiente:

**AÑO 2018:**

	<b>Terrenos y construcciones</b>	<b>Instalaciones y equipos técnicos</b>	<b>Mobiliario</b>	<b>Equipos proceso información</b>	<b>TOTAL</b>
<b>COSTE</b>					
Saldo inicial	120.290,63	15.580,06	9.176,56	14.953,73	160.000,98
Altas	0,00	0,00	2.535,26	3.488,01	6.023,27
Bajas	-120.290,63	-15.580,06	-8.229,97	-9.300,53	-153.401,19
Saldo final	0,00	0,00	3.481,85	9.141,21	12.623,06
<b>AMORTIZACIÓN</b>					
Saldo inicial	-28.348,76	-15.580,09	-8.537,81	-12.270,48	-64.737,14
Dotación	0,00	0,00	-253,53	-1.313,80	-1.567,33
Bajas	28.348,76	15.580,09	7.591,20	9.300,53	60.820,58
Saldo final	0,00	0,00	-1.200,14	-4.283,75	-5.483,89
<b>VALOR NETO</b>					
Saldo inicial	91.941,87	-0,03	638,75	2.683,25	95.263,84
Saldo final	0,00	0,00	2.281,71	4.857,46	7.139,17

**Año 2017:**

	<b>Terrenos y construcciones</b>	<b>Instalaciones y equipos técnicos</b>	<b>Mobiliario</b>	<b>Equipos proceso información</b>	<b>TOTAL</b>
<b>COSTE</b>					
Saldo inicial	120.290,63	15.580,06	9.176,56	12.214,83	157.262,08
Altas	0,00	0,00	0,00	2.738,90	2.738,90
Bajas	0,00	0,00	0,00	0,00	0,00
Saldo final	120.290,63	15.580,06	9.176,56	14.953,73	160.000,98
<b>AMORTIZACIÓN</b>					
Saldo inicial	-26.209,02	-15.580,09	-8.428,31	-10.956,68	-61.174,10
Dotación	-2.139,74	0,00	-109,50	-1.313,80	-3.563,04
Bajas	0,00	0,00	0,00	0,00	0,00
Saldo final	-28.348,76	-15.580,09	-8.537,81	-12.270,48	-64.737,14
<b>VALOR NETO</b>					
Saldo inicial	94.081,61	-0,03	748,25	1.258,15	96.087,98
Saldo final	91.941,87	-0,03	638,75	2.683,25	95.263,84

**FEDERACION ESPAÑOLA DE PETANCA  
MEMORIA ABREVIADA 2018**

Dentro del epígrafe de Terrenos y Construcciones, el valor al 31 de diciembre de 2017 el coste del terreno asciende a 15.510,32 euros, y el valor de las construcciones asciende a 104.780,31 euros.

La entidad ha vendido la anterior sede social de su propiedad sita en la calle Gerona, 84 de Fuenlabrada (Madrid) durante el ejercicio 2018, con una pérdida sobre el coste de adquisición de 41.941,87 euros.

Todos los bienes registrados se encuentran en territorio español y afectos a la actividad de la Federación.

Los elementos del inmovilizado material no se encuentran afectos a ninguna garantía.

El detalle de los elementos totalmente amortizados al cierre del ejercicio es el siguiente:

Concepto	Totalmente amortizados en 2018	Totalmente amortizados en 2017
Instalaciones y eq. Deportivos	0.00	15,580.06
Mobiliario	946.59	8,081.58
Equipos para proceso de información	4,283.75	9,698.53
<b>Total</b>	<b>5,230.34</b>	<b>33,360.17</b>

**6. INMOVILIZADO INTANGIBLE**

La composición de este epígrafe, así como su movimiento durante los Ejercicios 2018 y 2017, ha sido el siguiente:

	APLIC. INFORMATICAS 2018	APLIC. INFORMATICAS 2017
<b>COSTE</b>		
Saldo inicial	1,569.72	1,569.72
Altas	0.00	0.00
Bajas	0.00	0.00
Saldo final	1,569.72	1,569.72
<b>AMORTIZACIÓN</b>		
Saldo inicial	-1,569.72	-1,569.72
Dotación	0.00	0.00
Bajas	0.00	0.00
Saldo final	-1,569.72	-1,569.72
<b>VALOR NETO</b>		
Saldo inicial	0.00	0.00
Saldo final	0.00	0.00

Todos los bienes registrados se encuentran en territorio español y afectos a la actividad de la Federación. Los elementos del inmovilizado material no se encuentran afectos a ninguna garantía.

A 31 de diciembre de 2018 todos los elementos están totalmente amortizados.

**7. EXISTENCIAS**

Al 31 de diciembre de 2018 no hay existencias.

**8. ACTIVOS FINANCIEROS**

La composición de los activos financieros a largo y corto plazo al cierre del ejercicio 2018 y 2017 de acuerdo con las categorías y clasificación contables anteriormente descritas son:



**FEDERACION ESPAÑOLA DE PETANCA  
MEMORIA ABREVIADA 2018**

	Instrumentos financieros a corto plazo					
	Instrumentos de patrimonio		Valores Repres. de deuda		Créditos. derivados y otros	
	2018	2017	2018	2017	2018	2017
Activos financieros corrientes					97,923.75	75,546.24
<b>Total</b>					<b>97,923.75</b>	<b>75,546.24</b>

Los importes de estas categorías de activos financieros se componen de los siguientes epígrafes del balance de situación de la siguiente forma:

	Instrumentos de patrimonio		Valores representativos de deuda		Créditos, derivados y otros	
	2018	2017	2018	2017	2018	2017
	<b>Activos financieros corrientes</b>					
Clubes y asociaciones deportivas					691.15	336.80
Deudores varios					29,206.02	0.00
Otros créditos con admin.públicas					12.55	12.55
Anticipo de remuneraciones						
Fianzas a corto plazo						
Efectivos y otros activos liq.equiv.					68,014.03	75,196.89
<b>Total</b>					<b>97,923.75</b>	<b>75,546.24</b>

La Federación durante los ejercicios 2018 y 2017 no ha procedido a realizar reclasificaciones de los activos financieros de forma que estos pasen a valorarse al coste o al coste amortizado.

El saldo de deudores se presenta neto de las correcciones por deterioro de valor.

Al cierre del ejercicio, y al igual que al cierre del ejercicio anterior, todos los activos financieros de la Sociedad tienen vencimientos inferiores a 1 año.

## 9. PASIVOS FINANCIEROS

La composición de los pasivos financieros a largo y corto plazo al 31 de diciembre de 2018 y 31 de diciembre de 2017 es la siguiente:

	Instrumentos financieros a corto plazo					
	Deudas con entidades de crédito		Obligaciones y otros valores negociables		Derivados y otros	
	2018	2017	2018	2017	2018	2017
Derivados y partidas a pagar	0.00	0.00			10,362.84	5,857.82
<b>Total</b>	<b>0.00</b>	<b>0.00</b>			<b>10,362.84</b>	<b>5,857.82</b>

Los importes de estas categorías de pasivos financieros se componen de los siguientes epígrafes del balance de situación de la siguiente forma:

**FEDERACION ESPAÑOLA DE PETANCA  
MEMORIA ABREVIADA 2018**

	Deudas con entidades de crédito		Obligaciones y otros valores negociables		Derivados y otros	
	2018	2017	2018	2017	2018	2017
<b>Pasivos financieros no corrientes</b>						
Deudas a largo plazo con el CSD						
<b>Total</b>						
<b>Pasivos financieros corrientes</b>						
Con terceros (C.S.D)						
Deudas c/plazo (Visa)	0.00	0.00				
Fianzas recibidas						
Proveedores y acreedores					6,218.76	1,056.76
Otras deudas con admin.públicas					4,144.08	4,801.06

**10. FONDOS PROPIOS**

El movimiento de las distintas cuentas que componen este epígrafe durante el ejercicio 2018 y 2017 ha sido el siguiente:

Año 2018:

Concepto	Saldo Inicial	Adiciones (Retiros)	Aplicación excedente	Saldo Final
Fondo social	182,673.18			182,673.18
Resultados negativos	0.00	-19,234.89		-19,234.89
Resultado (superávit) del ejercicio	-19,234.89	19,234.89	-58,762.55	-58,762.55
<b>Total</b>	<b>163,438.29</b>	<b>0.00</b>	<b>-58,762.55</b>	<b>104,675.74</b>

Año 2017:

Concepto	Saldo Inicial	Adiciones (Retiros)	Aplicación excedente	Saldo Final
Fondo social	166.170,71		16.502,47	182.673,18
Resultados negativos	0,00			0,00
Resultado (superávit) del ejercicio	16.502,47	-16.502,47	-19.234,89	-19.234,89
<b>Total</b>	<b>182.673,18</b>	<b>-16.502,47</b>	<b>-2.732,42</b>	<b>163.438,29</b>

**11. SUBVENCIONES DONACIONES Y LEGADOS**

Año 2018:



**FEDERACION ESPAÑOLA DE PETANCA  
MEMORIA ABREVIADA 2018**

Concedida por	Fecha	Destino	Importe	Cobrado	Pendiente cobro
Consejo Superior de Deportes	15/06/2018	Explotación	135,893.13	135,893.13	0.00
Consejo Superior de Deportes	27/06/2018	Explotación	5,400.00	5,400.00	0.00
Consejo Superior de Deportes	28/12/2018	Inversiones	5,000.00	5,000.00	0.00
<b>Total Subvenciones concedidas C.S.D. (Nota 13.1)</b>			<b>146,293.13</b>	<b>146,293.13</b>	<b>0.00</b>

Concedida por	Fecha	Destino	Importe	Cobrado	Pendiente cobro
Comité Olímpico Español	03/12/2018	Explotación	2,700.00	2,700.00	0.00

**Año 2017:**

Concedida por	Fecha	Destino	Importe	Cobrado	Pendiente cobro
Consejo Superior de Deportes	19/06/2017	Explotación	123,207.46	123,207.46	0.00
Consejo Superior de Deportes	20/09/2017	Explotación	20,550.00	20,550.00	0.00
Consejo Superior de Deportes	06/11/2017	Explotación	27,037.00	27,037.00	0.00
<b>Total Subvenciones concedidas C.S.D. (Nota 13.1)</b>			<b>170,794.46</b>	<b>170,794.46</b>	<b>0.00</b>

Concedida por	Fecha	Destino	Importe	Cobrado	Pendiente cobro
Comité Olímpico Español	26/12/2017	Explotación	4,500.00	4,500.00	0.00

El detalle de las subvenciones de capital recibidas, teniendo en cuenta año de concesión, importe y aplicación es el siguiente:

	AÑO 2018	AÑO 2017
	<u>Mobiliario</u>	<u>Mobiliario</u>
Saldo inicial	327.50	1,250.00
Altas por concesiones	5,000.00	0.00
Bajas por incorporación a resultados	<u>327.50</u>	<u>922.50</u>
Saldo final	5,000.00	327.50

Las subvenciones concedidas por el Consejo Superior de Deportes para la adquisición de activos fijos fueron clasificadas por la Federación como no reintegrables y por tanto registrada dentro de patrimonio neto. Las subvenciones han sido utilizadas para la adquisición de inmovilizado material. La imputación de las subvenciones a la cuenta de pérdidas y ganancias se realiza de manera lineal y sistemática a lo largo de la vida útil del inmovilizado adquirido con dichas subvenciones.

**12. SITUACIÓN FISCAL.**

**FEDERACION ESPAÑOLA DE PETANCA  
MEMORIA ABREVIADA 2018**

Según las disposiciones legales vigentes las liquidaciones de impuestos no pueden considerarse definitivas hasta que no han sido inspeccionadas por las autoridades fiscales o ha transcurrido el plazo de prescripción de cuatro años. En opinión de la Junta Directiva, no existen contingencias fiscales de importes significativos que pudieran derivarse que le consten, en caso de inspección, de posibles interpretaciones diferentes de la normativa fiscal aplicable a las operaciones realizadas por la Federación.

- Otras deudas con las Administraciones Públicas

El detalle de los saldos mantenidos con Administraciones Públicas al 31 de diciembre de 2018 y 31 de diciembre 2017 es el siguiente:

**Año 2018:**

<b>Corriente:</b>	<b>Saldos Deudores</b>	<b>Saldos Acreedores</b>
Hacienda Pública, por IRPF	-	2.531,40
Hacienda Pública, por IVA	9.120,66	-
Hacienda Pública, Retenciones y pagos a cuenta	12,55	-
Organismos de la Seguridad Social	-	1.612,68
<b>TOTALES</b>	<b>9.133,21</b>	<b>4.144,08</b>

**Año 2017:**

<b>Corriente:</b>	<b>Saldos Deudores</b>	<b>Saldos Acreedores</b>
Hacienda Pública, por IRPF	-	1.096,41
Hacienda Pública, por IVA	-	2.092,09
Hacienda Pública, Retenciones y pagos a cuenta	12,55	-
Organismos de la Seguridad Social	-	1.612,56
<b>TOTALES</b>	<b>12,55</b>	<b>4.801,06</b>

**13. INGRESOS Y GASTOS.**

**13.1. INGRESOS**

**13.1.1. El detalle de los ingresos detallado por el origen de su generación que esta Entidad ha tenido durante 2018 y 2017 es el siguiente:**



**FEDERACION ESPAÑOLA DE PETANCA**  
**MEMORIA ABREVIADA 2018**

	2,018		2,017		Total	Recursos Propios	Colaboraciones/ Patrocinio	Subvenciones en explotación	Colaboraciones/ Patrocinio	Recursos Propios	Total
	Subvenciones en explotación	Colaboraciones/ Patrocinio	Recursos Propios	Colaboraciones/ Patrocinio							
Ventas de material deportivo			1,052.40		1,052.40					4,378.60	4,378.60
Licencias federativas			105,812.00		105,812.00					97,234.00	97,234.00
Cuotas licencia clubes			39,060.00		39,060.00					38,400.00	38,400.00
Actividades docentes			1,333.00		1,333.00					3,015.00	3,015.00
Actividades deportivas			95,885.00		95,885.00					1,200.00	1,200.00
Otros ingresos			21,005.34		21,005.34					1,207.16	1,207.16
Liga Fútbol Profesional			34,970.91		34,970.91				19,924.62	0.00	19,924.62
<b>Importe neto de la cifra de negocio</b>	<b>0.00</b>	<b>34,970.91</b>	<b>264,147.74</b>	<b>299,118.65</b>	<b>299,118.65</b>	<b>0.00</b>	<b>0.00</b>	<b>175,294.46</b>	<b>19,924.62</b>	<b>145,434.76</b>	<b>165,359.38</b>
Donaciones y colaboraciones de empresas		0.00		0.00	0.00					0.00	0.00
Ingresos accesorios y otros de gestión corriente		0.00		0.00	0.00					0.00	0.00
Subv ordinaria CSD	135,893.13			135,893.13	135,893.13			150,244.46			150,244.46
Ayudas por resultados CSD	5,400.00			5,400.00	5,400.00			20,550.00			20,550.00
Subvenciones CSD (Nota 11)	141,293.13	0.00	0.00	141,293.13	141,293.13			170,794.46	0.00	0.00	170,794.46
Subvenciones COE (Nota 11)	2,700.00			2,700.00	2,700.00			4,500.00			4,500.00
Otras subvenciones	17,499.00			17,499.00	17,499.00						
<b>Subvenciones incorporadas a resultados del ejercicio</b>	<b>161,492.13</b>	<b>0.00</b>	<b>0.00</b>	<b>161,492.13</b>	<b>161,492.13</b>	<b>0.00</b>	<b>175,294.46</b>	<b>0.00</b>	<b>0.00</b>	<b>0.00</b>	<b>175,294.46</b>
Subvenciones en capital traspasadas a resultados (Nota 11)	327.50			327.50	327.50			922.50			922.50
Imputación de subvenciones de inmovilizado no financiero y otras	327.50	0.00	0.00	327.50	327.50			922.50	0.00	0.00	922.50
Intereses bancarios			0.00	0.00	0.00					0.00	0.00
Ingresos financieros	0.00	0.00	0.00	0.00	0.00			0.00	0.00	0.00	0.00
Excepcionales			367.38	367.38	367.38					460.09	460.09
<b>Total ingresos por operaciones continuadas</b>	<b>161,819.63</b>	<b>34,970.91</b>	<b>264,515.12</b>	<b>461,305.66</b>	<b>461,305.66</b>	<b>176,216.96</b>	<b>19,924.62</b>	<b>145,894.85</b>	<b>342,036.43</b>		



**FEDERACION ESPAÑOLA DE PETANCA  
MEMORIA ABREVIADA 2018**

**13.2. GASTOS**


El detalle de los gastos generados por la FEP en el ejercicio 2018 y 2017 es el siguiente:

	2,018	2,017
Compras	22,846.83	11,110.09
Consumos de almacén		
<b>Aprovisionamientos</b>	<b>22,846.83</b>	<b>11,110.09</b>
Sueldos y salarios	50,260.00	54,099.42
Gargas Sociales. Cuotas Seguridad Social Empresa	16,304.28	13,496.23
<b>Gastos de personal</b>	<b>66,564.28</b>	<b>67,595.65</b>
Arrendamientos	39,133.80	0.00
Reparaciones, conserv y comunidad propietarios	4,454.24	1,778.40
Serv. profesionales (Médicos, jurídicos, contables, etc)	31,595.38	24,032.12
Comunicaciones	1,733.85	2,678.94
Material de oficina	1,664.89	1,686.15
Gastos de viaje órganos de gobierno	42,795.48	54,923.14
Otros servicios y suministros exteriores	9,050.03	4,835.25
<b>Servicios exteriores</b>	<b>130,427.67</b>	<b>89,934.00</b>
<b>Tributos</b>	<b>0.00</b>	<b>0.00</b>
Subv.Actividades deportivas y compensación equipos insulares	33,500.00	86,000.00
Inscripción en actividades y cuotas de afiliación a organismos	2,900.00	3,020.00
Ayudas a deportistas	7,140.00	20,550.00
Desplazamientos, alojamiento dietas y manutención de deportistas y técnicos	209,272.71	77,993.73
<b>Otros gastos de gestión corriente</b>	<b>252,812.71</b>	<b>187,563.73</b>
<b>Dotaciones de amortización</b>	<b>1,567.33</b>	<b>3,563.04</b>
<b>Deterioro y resultado por enajenación inmovilizado</b>	<b>42,580.61</b>	
<b>Gastos excepcionales</b>	<b>3,268.78</b>	<b>1,504.81</b>
<b>Gastos por operaciones continuadas</b>	<b>520,068.21</b>	<b>361,271.32</b>

Los saldos que ofrecen estas cuentas están compuestos a su vez por un desarrollo más amplio dependiendo del programa de gasto al que pertenecen.

**14. Información sobre los aplazamientos de pago efectuados a proveedores. Disposición adicional tercera. "Deber de información" de la ley 15/2010, de 5 de julio.**

La siguiente información se presenta de acuerdo con lo establecido en la disposición adicional tercera de la Ley 15/2010 de 5 de julio, modificada a través de la Disposición final segunda de la Ley 31/2014, de 3 de diciembre, preparada conforme a la resolución del Instituto de Contabilidad y Auditoría de Cuentas del Instituto de Contabilidad y Auditoría de Cuentas, sobre la información a incorporar en la

 14 de 22



**FEDERACION ESPAÑOLA DE PETANCA**  
**MEMORIA ABREVIADA 2018**

memoria de las cuentas anuales en relación con el periodo medio de pago a proveedores en operaciones comerciales.

	2018	2017
	Días	Días
Periodo medio de pago a proveedores (1)	5	5
Ratio de operaciones pagadas (2)	5	5
Ratio de operaciones pendientes de pago (3)	5	5
	Importe (Euros)	Importe (Euros)
Total pagos realizados	298.567,96	63.276,97
Total pagos pendientes	6.218,76	876,76

(1)  $((\text{Ratio operaciones pagadas} * \text{importe total pagos realizados}) + (\text{Ratio operaciones pendientes de pago} * \text{importe total pagos pendientes})) / (\text{Importe total de pagos realizados} + \text{importe total pagos pendientes})$ .

(2)  $\Sigma (\text{número de días de pago} * \text{importe de la operación pagada}) / \text{Importe total de pagos realizados}$ .

(3)  $\Sigma (\text{Número de días pendientes de pago} * \text{importe de la operación pendiente de pago}) / \text{Importe total de pagos}$


Quedan fuera del ámbito de información las partidas correspondientes a transacciones no comerciales como los proveedores de inmovilizado y los acreedores por arrendamiento financiero, así como las obligaciones de pago que hayan sido objeto de retención como consecuencia de embargos, mandamientos de ejecución, procedimientos administrativos de compensación o actos análogos dictados por órganos judiciales o administrativos.

#### 15. Retribución a la Presidencia y a la Junta Directiva

El cargo de miembro de la Junta Directiva no es retribuido. Los gastos de desplazamiento incurridos durante el ejercicio por los miembros de la Junta Directiva ascendieron a 2.460,06 euros

Las remuneraciones percibidas por los presidentes y la Secretaría General, son en función de la naturaleza de los trabajos administrativos desempeñados en la entidad. El importe de la percepción bruta anual ha sido:

NOMBRE	SUELDO	DIETAS	GASTOS DE VIAJE	GASTOS DE REPRESENTACION	OTROS (1) CONCEPTOS
ANTONIO PÉREZ	27.860,00		14.816,73		



**FEDERACION ESPAÑOLA DE PETANCA  
MEMORIA ABREVIADA 2018**

NOMBRE	IMPORTE BRUTO ANUAL 2018	IMPORTE BRUTO ANUAL 2017
Antonio Pérez Arcas PRESIDENTE	27.860,00	16.251,67
Mario González Gozalbes SECRETARIO GENERAL	22.400,00	13.066,67
Hortensia Hermida Torres PRESIDENTA (enero)		1.600,64
Ana Sastre Pérez PRESIDENTA (enero-marzo)		7.034,12
Eva Hermida Torres SECRETARIA TECNICA (enero-abril)		6.476,11
	50.260,00	44.429,21

Todos ellos dados de alta en la Seguridad Social, y con contrato de trabajo conforme a la normativa vigente.

Además, la FEP declara puntualmente los pagos realizados a este personal, según consta en el Modelo 190 Declaración Anual I.R.P.F.

- No existen obligaciones por pensiones y otros seguros.
- La Federación ha seguido todas las líneas de actuación establecidas en el Código del Buen Gobierno y no es conocedora del incumplimiento de ninguno de sus principios.

**16. OTRA INFORMACIÓN.**

Una distribución del número medio de personas empleadas expresadas por categorías y tipo de contratación, es el que se describe a continuación:

Categoría	Hombres	Mujeres	Total
Presidente	1		1
Administrativo	1		1
Total	2	0	2

Categoría	Hombres	Mujeres	Total
Personal temporal	2		2
Total	2	0	2

La federación no cuenta con ningún empleado con una discapacidad igual o superior al 33%.

**17. TRANSACCIONES CON PARTES VINCULADAS.**

La Federación no ha mantenido con Clubes y Federaciones Territoriales operaciones distintas de las derivadas de ingresos por cuotas, licencias e ingresos de inscripción en campeonatos, y de la concesión de subvenciones, según las tarifas y cuantías aprobadas en Asamblea General.

Los Clubes y Federaciones regionales con la que mantiene relación, son entidades jurídicas independientes en las que no se ejerce ni se tiene la posibilidad de ejercer directa o indirectamente o en



**FEDERACION ESPAÑOLA DE PETANCA  
MEMORIA ABREVIADA 2018**

virtud de pactos o acuerdos el control, una influencia significativa en la toma de decisiones financieras y de explotación. Solamente tienen que acatar las normas dictadas por la Federación Española de Petanca en aspectos deportivos de carácter nacional.

SalDOS entre partes vinculadas	31/12/2018		31/12/2017	
	A cobrar	A pagar	A cobrar	A pagar
<b>Operaciones de trafico</b>				
Federaciones y clubes	1,279.55	588.40	336.80	1,108.15
	<b>1,279.55</b>	<b>588.40</b>	<b>336.80</b>	<b>1,108.15</b>

Transacciones entre partes vinculadas	Año 2018	Año 2017
<b>Operaciones con partes vinculadas</b>		
Federaciones y clubes	<b>242,090.00</b>	<b>139,849.00</b>
-Cuotas por licencias	105,812.00	97,234.00
- Cuotas por Clubes	39,060.00	38,400.00
- Cursos	1,333.00	3,015.00
- Competiciones	95,885.00	1,200.00
	<b>242,090.00</b>	<b>139,849.00</b>

Dentro de las operaciones normales de la Federación, fuera de cualquier actividad comercial, se facilita la siguiente información relativa a las subvenciones concedidas a Federaciones Territoriales y clubes:

2018			2017		
SUBVENCIONES OTORGADAS POR COMPETICIONES Y COMUNIDADES AUTONOMAS			SUBVENCIONES OTORGADAS POR COMPETICIONES Y COMUNIDADES AUTONOMAS		
COMUNIDAD	IMPORTE	%	COMUNIDAD	IMPORTE	%
CATALUÑA	33,500.00	100.00	ANDALUCIA	43,000.00	50.00
			CATALUÑA	16,000.00	18.60
			VALENCIA	17,000.00	19.77
			CANTABRIA	10,000.00	11.63
<b>TOTAL</b>	<b>33,500.00</b>	<b>100.00</b>	<b>TOTAL</b>	<b>86,000.00</b>	<b>100.00</b>

**18. MEDIO AMBIENTE.**

La Federación no ha adquirido ningún inmovilizado material, cuyo fin sea la minimización del impacto medioambiental, ni incurrido en ningún gasto cuya finalidad sea la protección y mejora del medio ambiente.

Tampoco ha solicitado ni recibido durante el ejercicio, subvenciones de naturaleza medioambiental.

## FEDERACION ESPAÑOLA DE PETANCA MEMORIA ABREVIADA 2018

Adicionalmente, por la actividad de la federación, no existe ningún riesgo asociado a actuaciones medioambientales, ni por tanto, algún pasivo contingente, ni potencial, ni en curso.

### 19. INFORMACIÓN EJECUCIÓN PRESUPUESTO.

#### 19.1. Cumplimiento de legalidad

El presupuesto se ha legalizado de acuerdo con las normas establecidas por el Consejo Superior de Deportes.

#### 19.2. Criterios y métodos contables para el registro y presentación de la liquidación del presupuesto.

Se han aplicado las disposiciones legales, actualmente en vigor, en materia contable de las Federaciones Deportivas, realizando el seguimiento mediante aplicación informática, tanto en gestión administrativa como en contabilidad, que supone no sólo el registro del presupuesto aprobado sino también el informe constante del seguimiento del mismo, por programas y objetivos, remitiendo este informe al C.S.D. semestralmente para su intervención.

#### 19.3. Criterios y reglas que se aplican en la conciliación y ajuste entre el resultado contable y presupuestario.

Los criterios empleados para la conciliación entre el resultado contable y el resultado presupuestario, son los siguientes:

##### *Resultado presupuestario*

Adiciones:

Transacciones económicas que no están registradas en el balance presupuestario por tener duración plurianual.

Disminuciones:

Ajustes derivados de transacciones económicas que no suponen aplicación de recursos.


##### *Resultado contable*

#### 19.4. Método seguido para la conciliación y justificación de las modificaciones que hay sobre el presupuesto inicial aprobado y el definitivo que se liquida.

El presupuesto, convenientemente informatizado, tuvo su aprobación en el C.S.D. La Federación sometió a la aprobación de la Asamblea General Ordinaria 2017, el presupuesto económico para dicho ejercicio. Posteriormente se realizaron modificaciones para ajustar desviaciones y para recoger las subvenciones ordinarias y extraordinarias concedidas, siendo éste, ya modificado, objeto de la presentación en la liquidación final del presupuesto.

Todas las Subvenciones se han utilizado para los fines que fueron concedidas y se han cumplido en todos los casos las condiciones de las mismas

Según establece el R.D. 777/1998 de 30 de abril, se adjunta como anexo el modelo de información sobre la Ejecución del Presupuesto del Ejercicio 2018.





## FEDERACION ESPAÑOLA DE PETANCA MEMORIA ABREVIADA 2018

LIQUIDACION DEL PRESUPUESTO DE INGRESOS

Ejercicio 2018

EPIGRAFES	INGRESOS PRESUPUESTARIOS		
	PRESUPUESTO	REALIZADO	DESVIACION
<b>OPERACIONES DE FUNCIONAMIENTO</b>			
1 Ingresos de la entidad por la actividad propia	254.293,15	308.691,63	-12.398,50
a) Cuotas de usuarios y afiliados	149.000,00	144.972,00	4.128,00
b) Ingresos de pensiones, patrocinadores y colaboraciones	0,00	0,00	0,00
c) Subvenciones, donaciones y legados imputados al resultado	145.293,15	161.819,63	-16.526,50
2 Ventas y otros ingresos ordinarios de la actividad mercantil	71.630,91	134.246,63	-62.615,74
3 Otros ingresos	0,00	0,00	0,00
4 Ingresos financieros	0,00	0,00	0,00
5 Ingresos extraordinarios	0,00	367,38	-367,38
<b>TOTAL INGRESOS OPERACIONES DE FUNCIONAMIENTO</b>	<b>365.924,04</b>	<b>461.305,65</b>	<b>-95.381,62</b>
<b>OPERACIONES DE FONDOS</b>			
1 Aportaciones de fundadores y asociados	0,00	0,00	0,00
2 Aumento de subvenciones, donaciones y legados de capital y otros	5.000,00	5.000,00	0,00
3 Disminución del inmovilizado	3.660,00	1.567,33	2.092,67
a) Gastos de establecimiento y de formalización de deudas	0,00	0,00	0,00
b) Bienes de Patrimonio Histórico	3.660,00	1.567,33	2.092,67
c) Inmovilizaciones materiales	0,00	0,00	0,00
d) Inmovilizaciones intangibles	0,00	0,00	0,00
4 Disminución de existencias	0,00	0,00	0,00
5 Disminución de inversiones financieras	0,00	0,00	0,00
6 Disminución de tesorería	0,00	0,00	0,00
7 Disminución de capital de funcionamiento	0,00	0,00	0,00
8 Aumento de provisiones para riesgos y gastos	0,00	0,00	0,00
9 Aumento de deudas	0,00	0,00	0,00
<b>TOTAL INGRESOS OPERACIONES DE FONDOS</b>	<b>8.660,00</b>	<b>6.567,33</b>	<b>2.092,67</b>
<b>TOTAL INGRESOS PRESUPUESTARIOS</b>	<b>374.584,04</b>	<b>467.872,99</b>	<b>-93.288,95</b>

LIQUIDACION DEL PRESUPUESTO DE GASTOS

Ejercicio 2018

EPIGRAFES	GASTOS PRESUPUESTARIOS		
	PRESUPUESTO	REALIZADO	DESVIACION
<b>OPERACIONES DE FUNCIONAMIENTO</b>			
1 Ayudas monetarias y otros	81.450,00	83.435,48	-2.035,48
a) Ayudas monetarias	51.800,00	40.640,00	11.260,00
b) Gastos por colaboraciones del equipo de gobierno	29.650,00	42.795,48	-13.295,48
2 Consumos de explotación	9.565,16	22.846,93	-13.281,67
3 Gastos de personal	65.900,00	66.564,38	-664,38
4 Dotaciones para amortizaciones de inmovilizado	3.660,00	1.567,33	2.092,67
5 Otros gastos	250.398,88	299.804,90	-99.406,02
6 Variación de las provisiones de la actividad y pérdidas de créditos incobrables	0,00	0,00	0,00
7 Gastos financieros y gastos asumidos	0,00	0,00	0,00
8 Gastos extraordinarios	0,00	45.849,39	-45.849,39
9 Impuesto sobre Sociedades	0,00	0,00	0,00
<b>TOTAL GASTOS OPERACIONES DE FUNCIONAMIENTO</b>	<b>360.924,04</b>	<b>520.068,21</b>	<b>-159.144,17</b>
<b>OPERACIONES DE FONDOS</b>			
1 Disminución de subvenciones, donaciones y legados de capital y otros	0,00	327,50	-327,50
2 Aumento del inmovilizado	10.000,00	6.023,07	3.976,93
a) Gastos de establecimiento y de formalización de deudas	0,00	0,00	0,00
b) Bienes de Patrimonio Histórico	10.000,00	6.023,07	3.976,93
c) Inmovilizaciones materiales	0,00	0,00	0,00
d) Inmovilizaciones intangibles	0,00	0,00	0,00
3 Aumento de existencias	0,00	0,00	0,00
4 Aumento de inversiones financieras	0,00	0,00	0,00
5 Aumento de tesorería	3.660,00	0,00	3.660,00
6 Aumento de capital de funcionamiento	0,00	0,00	0,00
7 Disminución de provisiones para riesgos y gastos	0,00	0,00	0,00
8 Disminución de deudas	0,00	0,00	0,00
<b>TOTAL GASTOS OPERACIONES DE FONDOS</b>	<b>13.660,00</b>	<b>6.350,57</b>	<b>7.309,43</b>
<b>TOTAL GASTOS PRESUPUESTARIOS</b>	<b>374.584,04</b>	<b>526.418,78</b>	<b>-151.834,74</b>

**FEDERACION ESPAÑOLA DE PETANCA  
MEMORIA ABREVIADA 2018**

**DISTRIBUCION POR PROGRAMAS DE LA LIQUIDACION DEL PRESUPUESTO**

Ejercicio 2018

PROGRAMAS	GASTOS PRESUPUESTARIOS						INGRESOS PRESUPUESTARIOS					
	OPERACIONES DE FUNCIONAMIENTO		OPERACIONES DE FONDOS		TOTAL GASTO PRESUPUESTARIOS		OPERACIONES DE FUNCIONAMIENTO		OPERACIONES DE FONDOS		TOTAL INGRESOS PRESUPUESTARIOS	
	Ppto.	Realización	Ppto.	Realización	Ppto.	Realización	Ppto.	Realización	Ppto.	Realización	Ppto.	Realización
PROGRAMA I	139.900,00	148.463,36	5.000,00	3.488,01	144.900,00	151.951,37	139.900,00	139.900,00	5.000,00	5.000,00	144.900,00	144.900,00
PROGRAMA II	78.965,16	98.242,32	0,00	0,00	78.965,16	98.242,32	78.965,16	18.892,13	0,00	0,00	78.965,16	18.892,13
PROGRAMA III	4.000,00	5.752,04	0,00	0,00	4.000,00	5.752,04	4.000,00	2.700,00	0,00	0,00	4.000,00	2.700,00
PROGRAMA IV	107.087,97	115.835,51	8.660,00	2.862,56	115.747,97	118.698,07	112.087,97	295.813,53	3.660,00	1.567,33	115.747,97	301.380,86
PROGRAMA V	30.970,91	154.774,98	0,00	0,00	30.970,91	154.774,98	30.970,91	0,00	0,00	0,00	30.970,91	0,00
<b>TOT ACTIV. NO LUCRATIVAS</b>	<b>360.924,04</b>	<b>520.068,21</b>	<b>13.660,00</b>	<b>6.350,57</b>	<b>374.584,04</b>	<b>526.418,78</b>	<b>365.924,04</b>	<b>461.305,66</b>	<b>8.660,00</b>	<b>6.567,33</b>	<b>374.584,04</b>	<b>467.872,99</b>
ACTIVIDAD MERCANTIL	0,00	0,00	0,00	0,00	0,00	0,00	0,00	0,00	0,00	0,00	0,00	0,00
OPERACIONES FINANCIERAS	0,00	0,00	0,00	0,00	0,00	0,00	0,00	0,00	0,00	0,00	0,00	0,00
TOTAL OTRAS ACTIVIDADES	0,00	0,00	0,00	0,00	0,00	0,00	0,00	0,00	0,00	0,00	0,00	0,00
<b>TOTAL</b>	<b>360.924,04</b>	<b>520.068,21</b>	<b>13.660,00</b>	<b>6.350,57</b>	<b>374.584,04</b>	<b>526.418,78</b>	<b>365.924,04</b>	<b>461.305,66</b>	<b>8.660,00</b>	<b>6.567,33</b>	<b>374.584,04</b>	<b>467.872,99</b>

**a). Conciliación del Presupuesto y Cuenta de Pérdidas y Ganancias.**

RESULTADO CONTABLE	2018	2017
SUPERAVIT	-	-
DEFICIT	58.762,55	19.234,89
Adiciones	-	-
Disminuciones	-	-
<b>PRESUPUESTO</b>	<b>58.762,55</b>	<b>19.234,89</b>



**FEDERACION ESPAÑOLA DE PETANCA  
MEMORIA ABREVIADA 2018**

**20. OTRA INFORMACION EXIGIBLE POR LA LEY 49/2002**

En cumplimiento del artículo 3 del Real Decreto 1270/2003, de 10 de octubre, por el que se aprueba el Reglamento para la aplicación del régimen fiscal de las entidades sin fines lucrativos y de los incentivos fiscales al mecenazgo, se procede a incluir en la presente memoria la información requerida por la mencionada normativa.

**a) Identificación de las rentas exentas y no exentas del Impuesto sobre Sociedades.**

Cuenta	Importe	%	Artículo	Importe Exento	Importe no Exento
<b>1. Ingresos de la entidad por actividad propia:</b>	<b>341,662.54</b>	<b>74.06</b>		<b>341,662.54</b>	
a) Cuotas de usuarios y afiliados	144,872.00	31.40	6.1º b)	144,872.00	
b) Ingreso de promociones, patrocinadores y colaboraciones	34,970.91	7.58	6.1º a)	34,970.91	
c) Subvenciones, donaciones y legados imputados al resultado	161,819.63	35.08	6.1º c)	161,819.63	
<b>2. Ventas y otros ingresos ordinarios de la actividad mercantil:</b>	<b>119,275.74</b>	<b>25.86</b>		<b>119,275.74</b>	
a) Actividades docentes	1,333.00	0.29	7.8º	1,333.00	
b) Derechos de inscripción actividades deportivas	95,885.00	20.79	7.12º	95,885.00	
c) Otros ingresos	22,057.74	4.78	7.11º	22,057.74	
3. Otros ingresos		0.00			
4. Ingresos financieros	0.00	0.00	7.12º	0.00	
5. Ingresos excepcionales	367.38	0.08	7.12º	367.38	
<b>TOTAL INGRESOS</b>	<b>461,305.66</b>	<b>100.00</b>		<b>461,305.66</b>	<b>0</b>
Ayudas monetarias y otros	83,435.48	16.04		83,435.48	
Aprovisionamientos	22,846.83	4.39		22,846.83	
Gastos de personal	66,564.28	12.80		66,564.28	
Dotación para amortizaciones	1,567.33	0.30		1,567.33	
Otros gastos	299,804.90	57.65		299,804.90	
Variaciones de las provisiones de la actividad	0.00	0.00		0.00	
Gastos financieros y asimilados					
Pérdidas procedentes del inmovilizado					
Gastos extraordinarios	45,849.39	8.82		45,849.39	
Gastos y pérdidas de ejercicios anteriores					
Impuesto sobre beneficios					
<b>TOTAL GASTOS</b>	<b>520,068.21</b>	<b>100.00</b>		<b>520,068.21</b>	
<b>RESULTADO</b>	<b>-58,762.55</b>			<b>-58,762.55</b>	

**b) Identificación de los ingresos, gastos e inversiones correspondientes a cada proyecto o actividad realizada.**

Se adjuntan cuadros resumen de la "Liquidación de Presupuesto de Ingresos y Gastos" presentada ante el Consejo Superior de Deportes según formato aprobado y establecido para todas las Federaciones de carácter Nacional en el pasado ejercicio 2018 por el citado Organismo.

**FEDERACION ESPAÑOLA DE PETANCA  
MEMORIA ABREVIADA 2018**

**c) Retribuciones de los órganos de gobierno**

CARGO / NOMBRE	SUELDO	DIETAS	GASTOS DE VIAJE	GASTOS DE REPRESENTACION	OTROS CONCEPTOS
ANTONIO PEREZ	27,860.00 €		14,816.73 €		

**d) Previsión estatutaria en caso de disolución.**

El artículo 56º de los estatutos de la Federación indica que en caso de disolución, su patrimonio neto, si lo hubiera se aplicará a la realización de actividades análogas, determinándose por el Consejo Superior de Deportes su destino concreto.

Madrid, 25 de marzo de 2019  
**EL PRESIDENTE**

  
**Antonio Pérez Arcas**